

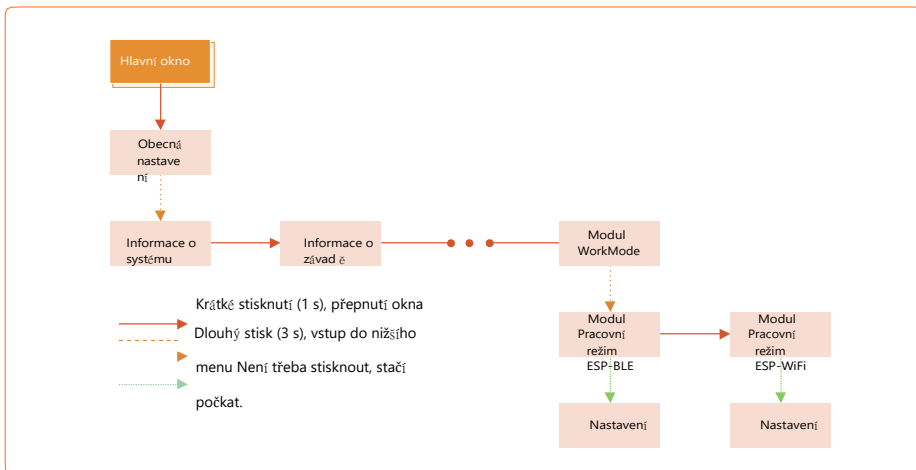
Průvodce konfigurací 2.0 WiFi hybridního měniče

» 1 Předmluva

WiFi 2.0 je nová generace monitorovacího modulu WiFi od společnosti Sunways se dvěma režimy: Bluetooth a WiFi. Režim Bluetooth se používá především pro místní monitorování a konfiguraci hybridních střídačů, zatímco režim WiFi se používá pro vzdálené monitorování a konfiguraci. Po připojení hybridního střídače k WiFi 2.0 je výchozím režimem Bluetooth. Před použitím si pozorně přečtěte následující pokyny.

» 2 Způsoby přepínání režimů Bluetooth a WiFi

Mezi režimy Bluetooth a WiFi lze přepínat dvěma způsoby: jedním je rychlé přepnutí stisknutím a podržením tlačítka po dobu několika sekund na domovské stránce, druhým je přepnutí prostřednictvím obecných nastavení. Postup je následující:



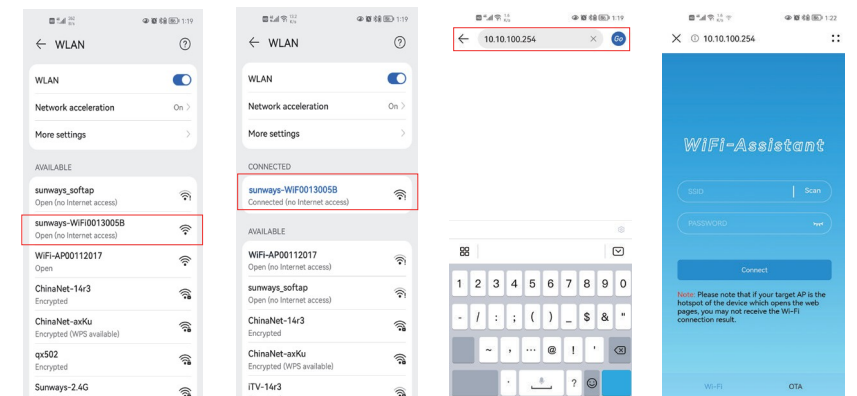
» 3 Metoda stahování aplikace Sunways Setup

Sunways Setup APP je mobilní aplikace, která komunikuje s hybridním střídačem přes Bluetooth a umožňuje sledovat stav v reálném čase a



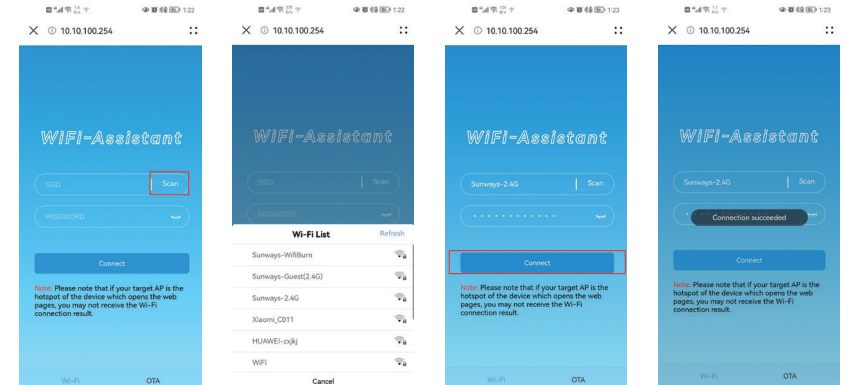
4 konfigurace

- Připravte si notebook, tablet nebo chytrý telefon a zapněte na zařízení funkci bezdrátové sítě.
- Vyhledejte odpovídající síť WLAN v seznamu připojení WiFi ("představuje digitální") a klepněte na možnost připojit.
- Rozhraní systémových informací se zobrazí automaticky; Pokud se tak nestane, otevřete prohlížeč ručně a zadejte příkaz 10.10.100.254.



- Klepněte na položku "Skenovat" v seznamu názvů sítí WiFi.
- Klikněte a vyberte příslušnou síť s rovnáčkem, kterou chcete nakonfigurovat.
- Zadejte heslo bezdrátové sítě (všimněte si rozdílu v písmenech) a klepněte na "Připojit".

V případě úspěšného připojení se zobrazí "Connection succeeded". Po úspěšné konfiguraci bude indikátor stavu modulu WiFi 2.0 trvale svítit.



nastavovat parametry.

Stáhněte a nainstalujte aplikaci naskenováním kódu QR.